



বাউবি/পরীক্ষা/বিএড/TQI/৩৩০/২০০৯/৮৪৮০

তারিখ : ০৬/১০/২০২০

প্রাপক

আঞ্চলিক পরিচালক

আঞ্চলিক কেন্দ্র (সকল), বাউবি।

বিষয়: বিএড পরীক্ষা-২০১ এ পুনঃ পরীক্ষায় অংশগ্রহণেচ্ছু শিক্ষার্থীদের ফি জমাদান প্রসঙ্গে।

জনাব,

বাংলাদেশ উন্মুক্ত বিশ্ববিদ্যালয় পরিচালিত বিএড পরীক্ষা-২০১ এর ১ম ও ২য় বর্ষের বিষয়ভিত্তিক ফলাফলসহ চূড়ান্ত ফলাফল প্রকাশ করা হয়েছে। যে সকল শিক্ষার্থী অকৃতকার্য হয়েছে তাদের পুনঃ পরীক্ষার ফি জমাদান এবং পুনঃ পরীক্ষার আবেদন গ্রহণ সংক্রান্ত বিষয়ে অনুসরণীয় সূচী নিম্নরূপঃ

(ক)	পুনঃ পরীক্ষায় অংশগ্রহণেচ্ছু শিক্ষার্থীদের বিলম্ব ফি ছাড়া পুনঃ পরীক্ষার অন-লাইনে আবেদন ও ফি জমা দেয়ার সর্বশেষ তারিখ:	০৭/১১/২০২০
(খ)	পুনঃ পরীক্ষায় অংশগ্রহণেচ্ছু শিক্ষার্থীদের বিধি মোতাবেক বিলম্ব ফিসহ পুনঃ পরীক্ষার অন-লাইনে আবেদন ও ফি জমা দেয়ার সর্বশেষ তারিখ:	০৮/১১/২০২০ - ২১/১১/২০২০

উল্লেখ্য, নির্ধারিত তারিখের পর পুনঃ পরীক্ষার কোন আবেদন গ্রহণ করা হবে না। বিষয়টি আপনার আঞ্চলিক কেন্দ্রাধীন সকল উপ-আঞ্চলিক কেন্দ্র, স্টাডি সেন্টার ও সংশ্লিষ্ট শিক্ষার্থীদের অবহিত করার প্রয়োজনীয় ব্যবস্থা গ্রহণের জন্য অনুরোধ জানানো হলো। এতদসঙ্গে পুনঃনিরীক্ষণ ও পুনঃপরীক্ষার অনলাইনে আবেদন এবং ফি জমা দেয়ার নিয়মাবলী প্রেরণ করা হলো।

পরীক্ষা নিয়ন্ত্রক

বাংলাদেশ উন্মুক্ত বিশ্ববিদ্যালয়

অনুলিপি : অবগতি ও কার্যার্থে।

- ১। ডীন, স্কুল অফ এডুকেশন, বাউবি।
- ২। পরিচালক, এসএসএস বিভাগ, বাউবি-নির্ধারিত তারিখের মধ্যে তথ্য প্রেরণের বিষয়টি নিশ্চিত করার জন্য অনুরোধ করা হ'ল।
- ৩। সিস্টেম ম্যানেজার (পরিচালক), কম্পিউটার বিভাগ, বাউবি (পত্রটি বাউবির ওয়েব সাইটে প্রদর্শনের প্রয়োজনীয় ব্যবস্থা গ্রহণের জন্য অনুরোধ জানানো হ'ল)।
- ৪। একান্ত সচিব, উপাচার্যের দপ্তর, বাউবি (উপাচার্য মহোদয়ের সদয় অবগতির জন্য)।
- ৫। সংরক্ষণ নথি।



বাউবি/পরীক্ষা/বিএড/TQI/৩৩০/২০০৯/৮৪৮১

তারিখ : ০৬/১০/২০২০

আঞ্চলিক পরিচালক
বাংলাদেশ উন্মুক্ত বিশ্ববিদ্যালয়
আঞ্চলিক কেন্দ্র (সকল)।

বিষয় : বিএড পরীক্ষা-১৯১ এর ফলাফল পুনঃনিরীক্ষণ প্রসঙ্গে।

জনাব,
বাংলাদেশ উন্মুক্ত বিশ্ববিদ্যালয় পরিচালিত বিএড পরীক্ষা-১৯১ এর ১ম ও ২য় বর্ষের বিষয়ভিত্তিক ফলাফলসহ চূড়ান্ত ফলাফল প্রকাশিত হয়েছে। যে সকল শিক্ষার্থী ফলাফল পুনঃ নিরীক্ষণ করতে ইচ্ছুক তাদেরকে **On Line-এ** আবেদন করতে হবে। বিএড পরীক্ষা-১৯১ এর ফলাফলের পুনঃনিরীক্ষণ সংক্রান্ত আবেদন ফরম exam.bou.edu.bd এই ওয়েব ঠিকানায় পাওয়া যাবে। উক্ত ফরম যথাযথভাবে পূরণ করে আগামী ২২/১০/২০২০ খ্রি: তারিখের মধ্যে উল্লেখিত ওয়েব ঠিকানায় প্রেরণ করতে হবে এবং মোবাইল ক্যাশ “নগদ” এর মাধ্যমে পুনঃ নিরীক্ষণের ফি বাবদ ৫০০/- (পাঁচশত) টাকা পরিশোধ করতে হবে। নির্ধারিত তারিখের পরে কোন আবেদন জমা দেয়া যাবে না এবং ফি জমা দেয়াও সম্ভব হবে না। এতদসঙ্গে পুনঃনিরীক্ষণ ও পুনঃপরীক্ষার অনলাইনে আবেদন এবং ফি জমা দেয়ার নিয়মাবলী প্রেরণ করা হলো।

dejar
05/10/2020


পরীক্ষা নিয়ন্ত্রক
বাংলাদেশ উন্মুক্ত বিশ্ববিদ্যালয়

অনুলিপি : অবগতি ও কার্যার্থে।

- ১। ডীন, স্কুল অফ এডুকেশন, বাউবি।
- ২। পরিচালক, এসএসএস বিভাগ, বাউবি।
- ৩। সিস্টেম ম্যানেজার (পরিচালক), কম্পিউটার বিভাগ, বাউবি (পত্রটি বাউবির ওয়েব সাইটে প্রদর্শনের প্রয়োজনীয় ব্যবস্থা গ্রহণের জন্য অনুরোধ জানানো হ'ল)।
- ৪। একান্ত সচিব, উপাচার্যের দপ্তর, বাউবি (উপাচার্য মহোদয়ের সদয় অবগতির জন্য)।
- ৫। সংরক্ষণ নথি।

এসএসসি ও বিএড প্রোগ্রামের পুনঃনিরীক্ষা ও পুনঃপরীক্ষার আবেদনের নিয়মাবলী

- ১। <https://exam.bou.edu.bd> ওয়েবসাইটে গিয়ে “পুনঃনিরীক্ষা ও পুনঃপরীক্ষার আবেদন” লিংকে যেতে হবে
- ২। পুনঃনিরীক্ষা ও পুনঃপরীক্ষা লিংকে গিয়ে সংশ্লিষ্ট প্রোগ্রাম নির্বাচন করুন।
 - ক) পুনঃনিরীক্ষার জন্য পরীক্ষা বর্ষ এসএসসির ক্ষেত্রে ২০২০ এবং বিএড এর ক্ষেত্রে ১৯১ নির্বাচন করুন।
 - খ) পুনঃপরীক্ষার জন্য পরীক্ষা বর্ষ এসএসসির ক্ষেত্রে ২০২১ এবং বিএড এর ক্ষেত্রে ২০১ নির্বাচন করুন।
 - গ) শিক্ষার্থী কার্ডে প্রদর্শিত আইডি লিখুন এবং পরবর্তী ধাপে যান।

 বাউবি সেবা


১ বাউবি-র সেবা প্রাপ্তির জন্য আবেদনটি যথাযথভাবে দেখেওনে পূরণ করুন এবং মোবাইল ক্যাশের মাধ্যমে নির্ধারিত ফি প্রদান করুন। ফি প্রদান সম্পন্ন হলে আবেদনটিও সম্পন্ন হবে। নির্ধারিত সময়ের মধ্যে ফি পরিশোধ করা না হলে আবেদন বাতিল হয়ে যাবে।

প্রোগ্রাম	এসএসসি
পরীক্ষার বর্ষ/টার্ম	২০২০
সেবা	পুনঃনিরীক্ষা
শিক্ষার্থীর আইডি	<input type="text"/>

ব্যাক সঠিক নয়

[→ পরবর্তী](#)

- ৩। পরবর্তী উইনডোতে ডাটাবেসে সংরক্ষিত কিছু তথ্য প্রদর্শন করা হবে। যদি সঠিক হয়, তাহলে আপনার মোবাইল নম্বর এবং ইমেইল ঠিকানা (বাধ্যতামূলক নয়) লিখুন এবং পরবর্তী ধাপে যান।

 শিক্ষার্থীর তথ্য

১ আপনার তথ্যাবলি দেখে মিন এবং ১১ সংখ্যার মুঠোফোন নম্বর অবশ্যই পূরণ করতে হবে।

প্রোগ্রাম	এসএসসি
শিক্ষার্থীর আইডি	<input type="text"/>
শিক্ষার্থীর নাম	<input type="text"/>
পিতার নাম	<input type="text"/>
মাতার নাম	<input type="text"/>
মুঠোফোন নম্বর	<input type="text"/>
ইমেইল	<input type="text"/>

[← পূর্ববর্তী](#) [→ পরবর্তী](#)



৪। এই উইনডোতে আপনি যেসব কোর্সে পুনঃনিরীক্ষা অথবা পুনঃপরীক্ষার আবেদন করতে পারবেন সেগুলো প্রদর্শিত হবে। যতগুলো কোর্সে আবেদন করতে চান চেকবক্সে ক্লিক করে সবগুলো নির্বাচন করুন এবং পরবর্তী ধাপে যান।

পুনঃনিরীক্ষা এর আবেদন

1. যেসব কোর্সে পুনঃনিরীক্ষার আবেদন করতে চান সেইসব কোর্সের বাম পাশের চেকবক্সে ক্লিক করে সবগুলো এই একই ফরমে নির্বাচন করুন।

নির্বাচন করুন	বিষয়	গ্রেড	ফি
<input type="checkbox"/>	(SSC2651) Bangla 2nd Paper	A	৳১০০০
<input checked="" type="checkbox"/>	(SSC2672) Civics and Citizenship	B	৳১০০০
<input checked="" type="checkbox"/>	(SSC2673) Science	B	৳১০০০

মোট ফি ৳৩০০০

৫। এই ধাপে আপনি যেসব কোর্স নির্বাচন করেছেন সেগুলো এবং ফি এর পরিমাণ প্রদর্শিত হবে। “এই আবেদনে যেসব তথ্য প্রদান করেছি তা যথাযথ এবং সঠিক” এর বামপাশে প্রদর্শিত চেকবক্সে ক্লিক করে পরবর্তী ধাপে যেতে হবে।

পুনঃনিরীক্ষা এর আবেদন প্রদর্শন

2. আপনার আবেদনটি দেখে মিস। মেস, আপনার ব্যক্তিগত তথ্য সঠিক আছে কি না এবং যেসব কোর্সে আবেদন করতে চান সেগুলো নির্ধারিত হয়েছে কি না; না হলে পূর্বের পাতায় গিয়ে সঠিকভাবে নির্ধারিত করুন। একবার সত্যিকার করে গেলে পরবর্তীতে পরিবর্তনের সুযোগ থাকবে না।

শিক্ষার্থীর আইডি	৳১০০০০০০০০০০০০
শিক্ষার্থীর নাম	৳১০০০০০০০০০০০০
পিতার নাম	৳১০০০০০০০০০০০০
মাতার নাম	৳১০০০০০০০০০০০০
মুদ্রাস্থল নাম	৳১০০০০০০০০০০০০
ইমেইল	৳১০০০০০০০০০০০০

বিষয়	গ্রেড	ফি
(SSC2672) Civics and Citizenship	B	৳১০০০
(SSC2673) Science	B	৳১০০০

মোট ফি ৳৩০০০

এই আবেদনে যেসব তথ্য প্রদান করেছি তা যথাযথ এবং সঠিক

৬। এই উইনডোতে ফি পরিশোধের অপশন দেয়া হবে। বর্তমানে শুধুমাত্র নগদ এর বাটন রয়েছে। এটিতে ক্লিক করে পরবর্তী ধাপে যেতে হবে।

পুনঃনিবন্ধন এর আবেদন প্রদর্শন

1 আপনার আবেদনটি দেখে দিন। যেমন, আপনার ব্যক্তিগত তথ্য সঠিক আছে কি না এবং যেসব কোর্সে আবেদন করতে চান সেগুলো নির্ধারিত হয়েছে কি না। না হলে পূর্বের পাতায় গিয়ে সঠিকভাবে নির্বাচন করুন। একবার সাবমিট করে গেলে পরবর্তীতে পরিবর্তনের সুযোগ থাকবে না।

শিক্ষার্থীর আইডি	XXXXXXXXXXXXXXXXXXXX	
শিক্ষার্থীর নাম	XXXXXXXXXXXXXXXXXXXX	
পিতার নাম	XXXXXXXXXXXXXXXXXXXX	
মাতার নাম	XXXXXXXXXXXXXXXXXXXX	
মুঠোপোলন নম্বর	XXXXXXXXXXXXXXXXXXXX	
ইমেইল	XXXXXXXXXXXXXXXXXXXX	


বিষয়	গ্রেড	ফি
(SSC2672) Civics and Citizenship	B	৳৩০০
(SSC2673) Science	B	৳৩০০

মোট ফি ৳৬০০

ফি পরিশোধের মাধ্যম নির্বাচন করুন




৭। পরবর্তী উইনডোতে “এগিয়ে যান” বাটনে ক্লিক করলে আবেদনটি সংরক্ষণ হবে এবং পরবর্তী উইনডোতে “এখনই পরিশোধ করুন” একটি অপশন পাওয়া যাবে।


 এর মাধ্যমে পরিশোধ

1 আপনার যদি এখনই ফি পরিশোধের মতো নগদ একটি সংরক্ষিত মোবাইল ফোন থাকে তাহলে “এখনই ফি পরিশোধ করুন” নির্বাচন করুন। অন্যথায় “পরে পরিশোধ করতে ইচ্ছুক” নির্বাচন করে এপ্রিলেশন আইডি সংরক্ষণ করুন এবং নির্ধারিত সময়ের মধ্যে নগদ আবেদনের মাধ্যমে পরিশোধ করুন। পরে পরিশোধের ক্ষেত্রে এপ্রিলেশন আইডি প্রয়োজন হবে। নির্ধারিত সময়ের পরে অপরিশোধিত আবেদন বাতিল হয়ে যাবে।


বিবরণ	টাকার পরিমাণ	
নগদ সংরক্ষণের ফি	৳১০০	
	উপ-মোট	৳৪০০
অন্যান্য চুক্তির ফি	৳১০০	
	সর্বমোট	৳৫০০

 | এগিয়ে যান

৮। আপনার কাছে যদি পরিশোধ করার মতো নগদ একাউন্ট সংবলিত মোবাইল থাকে তবে “এখনই পরিশোধ করুন” অপশনে যান।


এসএসসি পরীক্ষা-২০২০ পুনর্নির্ধারিত আবেদন



পিনকোড আইডি	[REDACTED]
পিনকোড নাম	[REDACTED]
বিষয়	বি
(SSC2672) Civics and Citizenship	
(SSC2673) Science	
উত্তম পুনর্নির্ধারিত বি	
অন্যান্য বি	
	সর্বমোট


আগামী 31 October 2020, 12:00 AM এর মধ্যে নিজের এপ্রিকেন্সন আইডি ব্যবহার করে নগদ এর মাধ্যমে বি পরিশোধ করুন। অন্যথা আবেদনটি বাতিল হয়ে যাবে।

এপ্রিকেন্সন আইডি: 20201005156542

একই পরিশোধ করুনবিদ্যে দিন

৯। নতুন উইনডোতে মোবাইল নম্বর দেয়ার অপশনে ওই মোবাইল নম্বরটি দিন।



Merchant Payment

Merchant: Test Merchant
Invoice No: 20201005156542
Amount: BDT 10.10


Your Nagad account number

0 1 X - X X X | X X - X X X

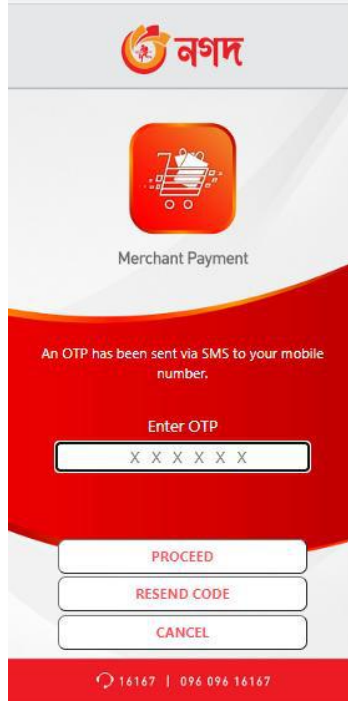
I agree to the [Terms and Conditions](#)

CANCEL

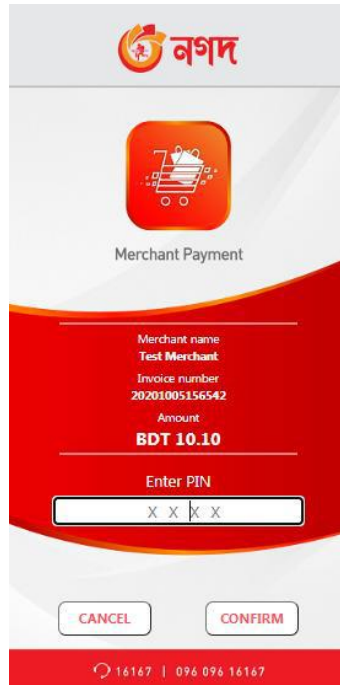
PROCEED

 16167 | 096 096 16167


১০। মোবাইল নম্বর দিয়ে সাবমিট দেয়া হলে একটি OTP ওই মোবাইলে চলে আসবে এবং সেটি অনলাইনে প্রদান করতে হবে।




১১। সঠিক হলে একটি পিন দেয়ার উইনডো আসবে যেখানে নগদ একাউন্টের পিন নম্বর প্রদান করতে হবে।



১২। সঠিক হলে এবং একাউন্টে পর্যাপ্ত টাকা থাকলে পেমেন্ট সম্পন্ন হবে এবং পুনরায় আবেদন পত্রটি প্রদর্শিত হবে যেখানে ফি পরিশোধের তথ্যও থাকবে। এটি প্রিন্ট নিয়ে নিজের কাছে সংরক্ষণ করতে পারেন।


এসএসসি পরীক্ষা-২০২০ পুনঃপরীক্ষার আবেদন

শিক্ষার্থীর আইডি	XXXXXXXXXXXX		
শিক্ষার্থীর নাম	XXXXXXXXXXXX		
বিষয়	ফি		
(SSC2672) Civics and Citizenship		১.৫	
(SSC2673) Science		১.৫	
মোট পেমেন্টের ফি		৩০.০০	
অন্যান্য চার্জের ফি		৩০.০	
	সর্বমোট	৬০.০	

 **নগদ** এর মাধ্যমে পরিশোধিত

টিএসএনএস আইডি	000049KF
ফি পরিশোধের ট্রানজেকশন নম্বর	016***9557
ফি পরিশোধের তারিখ ও সময়	2020-10-05 15:35:40

[🔍 চিহ্ন দিন](#)

১৩। আবেদনকালীন সময়ে যদি ফি পরিশোধের মতো ব্যবস্থা না থাকে তবে এপ্লিকেশন আইডিটি সংরক্ষণ করুন এবং আবেদনের সর্বশেষ তারিখের মধ্যে নগদ অ্যাপ কিংবা USSD এর মাধ্যমে এপ্লিকেশন আইডি ব্যবহার করে ফি পরিশোধ করুন।

পুনঃপরীক্ষার ক্ষেত্রে ৮ নং ধাপে প্রদর্শিত তারিখসমূহ অনুসারে ফি ও বিলম্ব মাশুল পরিশোধ করতে হবে।

'নগদ' এর মাধ্যমে ফি প্রদানের প্রক্রিয়া

কাস্টমার এর 'নগদ'
অ্যাপ এর মাধ্যমে

কাস্টমার এর 'নগদ'
USSD মাধ্যমে
(*১৬৭#)

ব্যক্তিগত 'নগদ' অ্যাকাউন্ট ব্যবহার এর মাধ্যমে:
'নগদ' অ্যাকাউন্টের মাধ্যমে উপরের দুটি উপায়ে ফি সমূহ প্রদান করা যাবে।

উদ্যোক্তা এর 'নগদ'
অ্যাপ এর মাধ্যমে

উদ্যোক্তা এর 'নগদ'
USSD মাধ্যমে
(*১৬৭#)

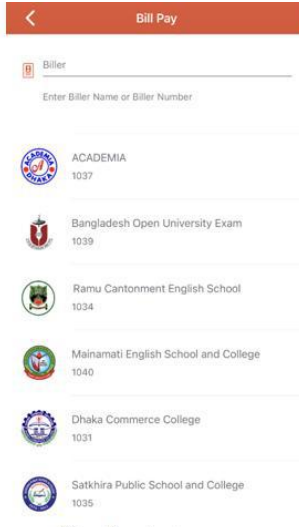
যদি ফি প্রদানকারী শিক্ষার্থীর নগদ অ্যাকাউন্ট না থাকে:
তাহলে নিকটবর্তী যে কোন উদ্যোক্তার 'নগদ' উদ্যোক্তা অ্যাকাউন্ট এর মাধ্যমে দুটি উপায়ে ফি প্রদান করতে পারবেন।

TM&D/Sales

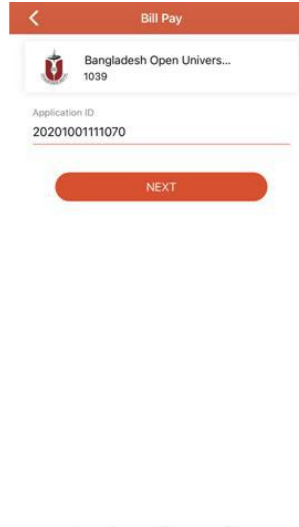
১৪। কাস্টমার এর নগদ অ্যাপের মাধ্যমে ফি পরিশোধের প্রক্রিয়া।



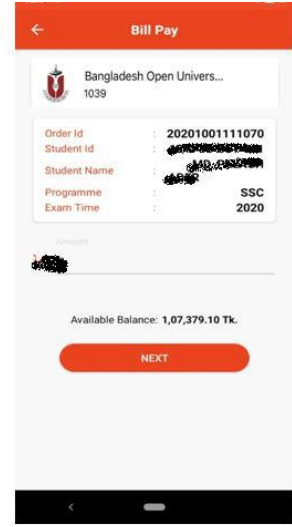
'নগদ' অ্যাপটি গোপন পিন দিয়ে
প্রবেশ করে 'বিল পে' নির্বাচন করতে
হবে।



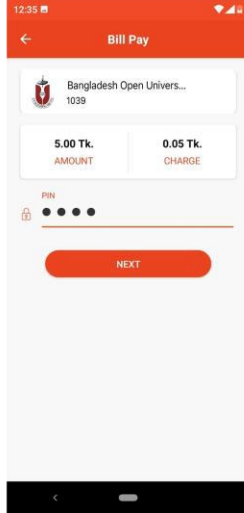
'বিল পে' তে প্রবেশ করে
Bangladesh Open University
Exam নির্বাচন করতে হবে।



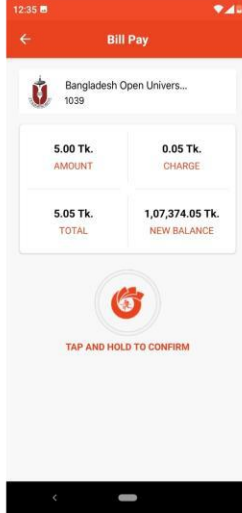
Application আইডি নাম্বার লিখতে
হবে।



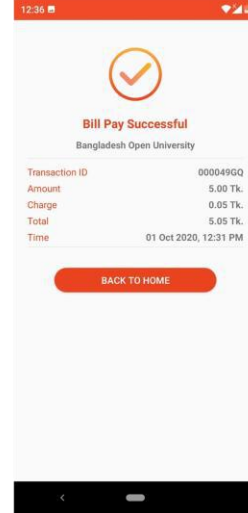
কাস্টমার এর 'নগদ' অ্যাপ এর মাধ্যমে ফি প্রদানের প্রক্রিয়া



৪ ডিজিটের গোপন পিন দিয়ে পরবর্তী
ধাপে যেতে হবে।



বিল প্রদান এর জন্য 'নগদ' বাটনটি চেপে
ধরে লেনদেন সম্পূর্ণ করতে হবে।



সফলভাবে বিল প্রদান সম্পূর্ণ হয়েছে।

১৫। কাস্টমার এর নগদ USSD এর মাধ্যমে ফি পরিশোধের প্রক্রিয়া।

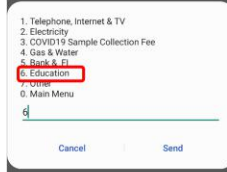
কাস্টমার এর USSD এর মাধ্যমে ফি প্রদানের প্রক্রিয়া



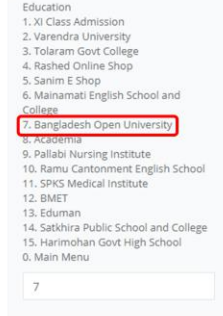
*১৬৭# ডায়াল করে 'নগদ' অ্যাকাউন্ট এ প্রবেশ করতে হবে।



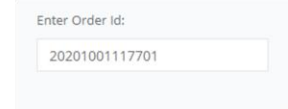
বিল প্রদানের জন্য ৫ লিখে send বাটনে ক্লিক করতে হবে।



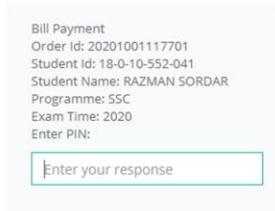
শিক্ষা সংক্রান্ত ফি প্রদান এর জন্য ৬ লিখে send বাটনে ক্লিক করতে হবে।



বাংলাদেশ উন্মুক্ত বিশ্ববিদ্যালয় এর জন্য ৮ লিখে send বাটনে ক্লিক করতে হবে।



Application আইডি নাম্বার লিখে send বাটনে ক্লিক করতে হবে।



ফি প্রদান সম্পূর্ণ করার জন্য ৪ ডিজিট এর 'নগদ' এর গোপন পিন দিয়ে send বাটনে ক্লিক করতে হবে।



ফি প্রদান সফল হলে SMS এর মাধ্যমে জানিয়ে দেয়া হবে।

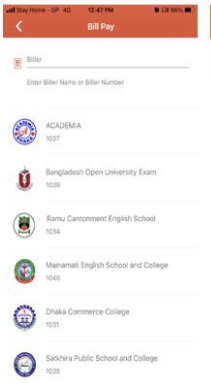
TM&D/Sales

১৬। উদ্যোক্তার নগদ অ্যাপের মাধ্যমে ফি পরিশোধের প্রক্রিয়া।

উদ্যোক্তা 'নগদ' অ্যাপ এর মাধ্যমে ফি প্রদানের প্রক্রিয়া



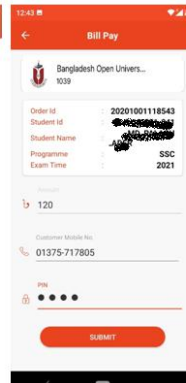
'নগদ' অ্যাপটি ৪ ডিজিট গোপন পিন দিয়ে প্রবেশ করে বিল পে নির্বাচন করতে হবে



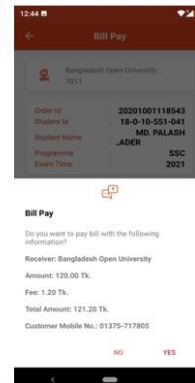
বিল পে তে প্রবেশ করে Dbangladesh Open Univerisy Exam নির্বাচন করতে হবে



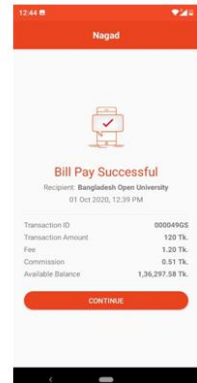
Application আইডি নাম্বার লিখতে হবে।



৪ ডিজিট এর পিন দিন।



ফি প্রদান সম্পূর্ণ করার জন্য Yes বাটনে ক্লিক করতে হবে।

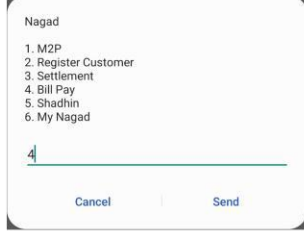


সফলভাবে ফি প্রদান সম্পূর্ণ হয়েছে।

TM&D/Sales

১৭। উদ্যোক্তার নগদ USSD এর মাধ্যমে ফি পরিশোধের প্রক্রিয়া।

উদ্যোক্তা USSD এর মাধ্যমে ফি প্রদানের প্রক্রিয়া

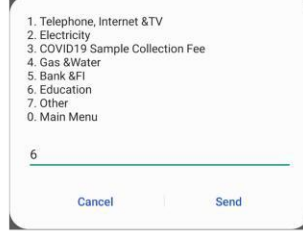


Nagad
1. M2P
2. Register Customer
3. Settlement
4. Bill Pay
5. Shadhin
6. My Nagad

4

Cancel Send

*১৬৭# ডায়াল করে 'নগদ' অ্যাকাউন্ট এ প্রবেশ করে বিল প্রদানের জন্য ৪ লিখে send বাটনে ক্লিক করতে হবে।




1. Telephone, Internet &TV
2. Electricity
3. COVID19 Sample Collection Fee
4. Gas &Water
5. Bank &F1
6. Education
7. Other
0. Main Menu

6

Cancel Send

শিক্ষা সংক্রান্ত ফি প্রদান এর জন্য ৬ লিখে send বাটনে ক্লিক করতে হবে।

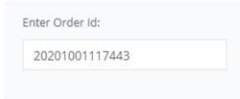


Education
1. BMET
2. Tolaram Govt College
3. Harimohan Govt High School
4. Bangladesh Open University Exam
5. Dhaka Commerce College
6. Satkhira Public School and College

4

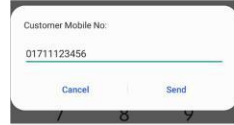
CANCEL SEND

বাংলাদেশ উন্মুক্ত বিশ্ববিদ্যালয় এর জন্য ৪ লিখে send বাটনে ক্লিক করতে হবে।



Enter Order Id:
20201001117443

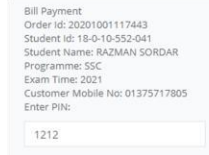
Application এর আইডি নাম্বার লিখে send বাটনে ক্লিক করতে হবে।



Customer Mobile No:
01711123456

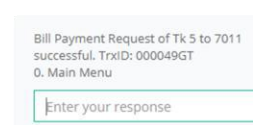
Cancel Send

শিক্ষার্থীর প্রদত্ত মোবাইল নাম্বার লিখে send বাটনে ক্লিক করতে হবে।



Bill Payment
Order id: 20201001117443
Student id: 18-0-10-552-041
Student Name: RAZMAN SORDAR
Programme: SSC
Exam Time: 2021
Customer Mobile No: 01375717805
Enter PIN:
1212

ফি প্রদান সম্পূর্ণ করার জন্য ৪ ডিজিট পোপান পিন দিয়ে send বাটনে ক্লিক করতে হবে।



Bill Payment Request of Tk 5 to 7011
successful. TrxID: 000049GT
0. Main Menu
Enter your response

ফি প্রদান সফল হলে SMS এর মাধ্যমে জানিয়ে দেয়া হবে।



TM&D/Sales

১৮। নির্ধারিত তারিখের মধ্যে ফি পরিশোধ না করা হলে আবেদনটি বাতিল বলে গণ্য হবে।