



২৪৬/বাউবি/পরীক্ষা/বিএ/বিএসএস/২০০৩/৮০

সিস্টেম নং	২২/৩৬
তারিখ	২২/১০/২০২০
সি.সি. নং	
সং. নং	
প্রশাসনিক কর্মকর্তা/সহ. প্রোগ্রামার (OAMS)	

তারিখ : ১২/১০/২০২০

একই স্মারক ও তারিখের ছাড়াভিত্তিক

আঞ্চলিক পরিচালক
বাংলাদেশ উন্মুক্ত বিশ্ববিদ্যালয়
আঞ্চলিক কেন্দ্র (সকল)।

বিষয় : বিএ এবং বিএসএস পরীক্ষা-২০১৮ এর ফলাফলে অভিযোগ দাখিলকারী অকৃতকার্য ও PR প্রদর্শিত শিক্ষার্থীদের পুনঃপরীক্ষার ফি জমাদান প্রসঙ্গে।

মহোদয়,


উপর্যুক্ত বিষয়ে জানানো যাচ্ছে যে, বিএ এবং বিএসএস পরীক্ষা-২০১৮ এর ফলাফলে অন-লাইনে অভিযোগ দাখিলকারী শিক্ষার্থীদের সংশোধিত ফলাফল ইতোমধ্যে প্রকাশ করা হয়েছে। ফলাফলে অকৃতকার্য ও PR প্রদর্শিত শিক্ষার্থীদের মধ্যে পুনঃপরীক্ষায় অংশগ্রহণেছু শিক্ষার্থীগণ আগামী ১৩/১০/২০২০ থেকে ০৪/১১/২০২০ তারিখ পর্যন্ত অন-লাইনের মাধ্যমে বিএ এবং বিএসএস পরীক্ষা-২০১৯ এ অংশগ্রহণের আবেদন করতে পারবেন। এতদসাথে পুনঃপরীক্ষার অন-লাইনে আবেদন এবং ফি জমা দেয়ার নিয়মাবলী প্রেরণ করা হলো।

২। যে সকল শিক্ষার্থী পরীক্ষায় OMR শীট পূরণে ভুল করেছেন তাদের ফলাফল PR প্রদর্শিত হয়েছে। শিক্ষার্থীদের অভিযোগের প্রেক্ষিতে পরীক্ষা বিভাগ সর্বোচ্চ চেষ্টা করে তাদের ফলাফল প্রকাশ করেছে। এর পরেও যে সকল শিক্ষার্থীর ভুল সমাধান করা সম্ভব হয়নি তাদের ফলাফলে এখনও PR প্রদর্শিত রয়েছে।

উল্লেখ্য, ফলাফলে এখনও যে সকল শিক্ষার্থীর PR রয়েছে সে সকল শিক্ষার্থী উল্লিখিত তারিখের মধ্যে অন-লাইনে পুনঃপরীক্ষার ফি জমা দিয়ে বিএ এবং বিএসএস পরীক্ষা-২০১৯ এ অংশগ্রহণের আবেদন করতে পারবেন।

৩। নির্ধারিত তারিখের পর পুনঃপরীক্ষার কোন আবেদন গ্রহণ করা হবে না। বিষয়টি আপনার আঞ্চলিক কেন্দ্রাধীন সকল উপ-আঞ্চলিক কেন্দ্র, স্টাডি সেন্টার ও সংশ্লিষ্ট শিক্ষার্থীদের অবহিত করার প্রয়োজনীয় ব্যবস্থা গ্রহণের জন্য নির্দেশিত হয়ে অনুরোধ জানানো হলো।

আপনার বিশ্বাসভাজন,


২২/১০/২০২০
(মোঃ কামরুজ্জামান ভূঞা)
উপ-পরীক্ষা নিয়ন্ত্রক

অনুলিপি : সদয় জ্ঞাতার্থে ও কার্যার্থে।

- ১। ডীন, এসএসএইচএল, বাউবি।
- ২। পরিচালক, এস এস এস বিভাগ, বাউবি।
- ৩। পরিচালক, কম্পিউটার বিভাগ, বাউবি (পত্রটি বাউবির ওয়েব সাইটে প্রদর্শনের প্রয়োজনীয় ব্যবস্থা গ্রহণের জন্য অনুরোধ জানানো হ'ল)।
- ৪। একান্ত সচিব, উপাচার্যের দপ্তর, বাউবি (উপাচার্য মহোদয়ের সদয় অবগতির জন্য)।
- ৫। সংরক্ষণ নথি।

অনলাইনে পুনঃনিরীক্ষা ও পুনঃপরীক্ষার আবেদনের নিয়মাবলী


১। <https://exam.bou.edu.bd> ওয়েবসাইটে গিয়ে “পুনঃনিরীক্ষণ ও পুনঃপরীক্ষার আবেদন” লিংকে যেতে হবে

২। পুনঃনিরীক্ষণ ও পুনঃপরীক্ষার লিংকে গিয়ে সংশ্লিষ্ট প্রোগ্রাম নির্বাচন করুন।

ক) এসএসসির ক্ষেত্রে পুনঃনিরীক্ষার জন্য পরীক্ষা বর্ষ ২০২০, বিএড এর ক্ষেত্রে ১৯১ নির্বাচন করুন।

খ) এসএসসির ক্ষেত্রে পুনঃপরীক্ষার জন্য পরীক্ষা বর্ষ ২০২১, বিএড এর ক্ষেত্রে ২০১ ও বিএ এবং বিএসএস এর ক্ষেত্রে ১৯১ নির্বাচন করুন।

গ) শিক্ষার্থী কার্ডে প্রদর্শিত আইডি নং লিখুন এবং পরবর্তী ধাপে যান।



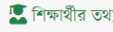
বাউবি-র সেবা প্রাপ্তির জন্য আবেদনটি যথাযথভাবে সেবেতনে পূরণ করুন এবং মোবাইল ক্যাশের মাধ্যমে নির্ধারিত ফি প্রদান করুন। ফি প্রদান সম্পন্ন হলে আবেদনটিও সম্পন্ন হবে। নির্ধারিত সময়ের মধ্যে ফি পরিশোধ করা না হলে আবেদন বাতিল হয়ে যাবে।

প্রোগ্রাম	এসএসসি
পরীক্ষার বর্ষ/টার্ম	২০২০
সেবা	পুনঃনিরীক্ষণ
শিক্ষার্থীর আইডি	<input type="text"/>

ব্যাক সঠিক নয়

[→ পরবর্তী](#)

৩। পরবর্তী ধাপে ডাটাবেসে সংরক্ষিত কিছু তথ্য প্রদর্শন করা হবে। যদি সঠিক হয়, তাহলে আপনার মোবাইল নম্বর (বাধ্যতামূলক) এবং ইমেইল ঠিকানা (বাধ্যতামূলক নয়) লিখুন এবং পরবর্তী ধাপে যান।



আপনার তথ্যাবলি দেখে নিন এবং ১১ সংখ্যার মুর্তোফোন নম্বর অবশ্যই পূরণ করতে হবে।

প্রোগ্রাম	এসএসসি
শিক্ষার্থীর আইডি	XXXXXXXXXXXXXXXXXXXX
শিক্ষার্থীর নাম	XXXXXXXXXXXXXXXXXXXX
পিতার নাম	XXXXXXXXXXXXXXXXXXXX
মাতার নাম	XXXXXXXXXXXXXXXXXXXX
মুর্তোফোন নম্বর	<input type="text"/>
ইমেইল	<input type="text"/>

[← পূর্ববর্তী](#) [→ পরবর্তী](#)

৪। এই উইনডোতে আপনি যেসব কোর্সে পুনঃনিরীক্ষণ অথবা পুনঃপরীক্ষার আবেদন করতে পারবেন সেগুলো প্রদর্শিত হবে। যতগুলো কোর্সে আবেদন করতে চান চেকবক্সে ক্লিক করে সবগুলো নির্বাচন করুন এবং পরবর্তী ধাপে যান।

পুনঃনিরীক্ষণ এর আবেদন

১। যেসব কোর্সে পুনঃনিরীক্ষণ আবেদন করতে চান সেইসব কোর্সের বাম পার্শের চেকবক্সে ক্লিক করে সবগুলো এই একই ফর্মের নির্বাচন করুন।

নির্বাচন করুন	বিষয়	গ্রেড	ফি
<input type="checkbox"/>	(SSC2651) Bangla 2nd Paper	A	৳১০০০
<input checked="" type="checkbox"/>	(SSC2672) Civics and Citizenship	B	৳১০০০
<input checked="" type="checkbox"/>	(SSC2673) Science	B	৳১০০০

মোট ফি ৳৩০০০

৫। এখানে যেসব কোর্স নির্বাচন করেছেন সেগুলো এবং ফি এর পরিমাণ প্রদর্শিত হবে। “এই আবেদনে যেসব তথ্য প্রদান করেছি তা যথাযথ এবং সঠিক” এর বামপাশে প্রদর্শিত চেকবক্সে ক্লিক করে পরবর্তী ধাপে যেতে হবে।

পুনঃনিরীক্ষণ এর আবেদন প্রদর্শন

১। আপনার আবেদনটি দেখে নিম্ন। যেমন, আপনার ব্যক্তিগত তথ্য সঠিক আছে কি না এবং যেসব কোর্সে আবেদন করতে চান সেগুলো নির্বাচিত হয়েছে কি না। না হলে পূর্বের পাতায় গিয়ে সঠিকভাবে নির্বাচন করুন। একবার সত্যিকার করে পরবর্তীতে পরিবর্তনের সুযোগ থাকবে না।

পিতামহীর নাম	৳৳৳৳৳৳৳৳৳৳৳৳
পিতামহীর নাম	৳৳৳৳৳৳৳৳৳৳৳৳
পিতার নাম	৳৳৳৳৳৳৳৳৳৳৳৳
মাতার নাম	৳৳৳৳৳৳৳৳৳৳৳৳
মুঠাধারের নম্বর	৳৳৳৳৳৳৳৳৳৳৳৳
ইমেইল	

বিষয়	গ্রেড	ফি
(SSC2672) Civics and Citizenship	B	৳১০০০
(SSC2673) Science	B	৳১০০০

মোট ফি ৳২০০০

এই আবেদনে যেসব তথ্য প্রদান করেছি তা যথাযথ এবং সঠিক

৬। এই উইনডোতে ফি পরিশোধের অপশন দেয়া হবে। বর্তমানে শুধুমাত্র নগদ এর বাটন রয়েছে। এটিতে ক্লিক করে পরবর্তী ধাপে যেতে হবে।

গুননির্ধারিত এফআরএন প্রদর্শন

আপনার আবেদনটি দেখে দিন। যেন, আপনার ব্যক্তিগত তথ্য সঠিক আছে কি না এবং যেন কোনো আবেদন করতে চান সেগুলো নির্ধারিত হয়েছে কি না। না হলে পূর্বের পাতায় গিয়ে সঠিকভাবে নির্বচন করুন। একবার সার্বমুঠ হয়ে গেলে পরবর্তীতে পরিবর্তনের সুযোগ থাকবে না।

শিক্ষার্থীর আইডি	XXXXXXXXXXXXXXXXXXXX	
শিক্ষার্থীর নাম	XXXXXXXXXXXXXXXXXXXX	
পিতার নাম	XXXXXXXXXXXXXXXXXXXX	
মাতার নাম	XXXXXXXXXXXXXXXXXXXX	
মুঠোবেদন নম্বর	XXXXXXXXXXXXXXXXXXXX	
ইমেইল	XXXXXXXXXXXXXXXXXXXX	

বিষয়	শ্রেণি	ফি
(SSC2672) Civics and Citizenship	B	৩০০০
(SSC2673) Science	B	৩০০০

মোট ফি ৬০০০

ফি পরিশোধের মাধ্যম নির্বাচন করুন



৭। পরবর্তী উইনডোতে “এগিয়ে যান” বাটনে ক্লিক করলে আবেদনটি সংরক্ষণ হবে এবং পরবর্তী উইনডোতে “এখনই পরিশোধ করুন” একটি অপশন পাওয়া যাবে।


নগদ এর মাধ্যমে পরিশোধ

আপনার যদি এখনই ফি পরিশোধের মতো নগদ একাউন্ট সংশ্লিষ্ট মোবাইল ফোন থাকে তাহলে “এখনই ফি পরিশোধ করুন” নির্বচন করুন। অন্যথায় “পরে পরিশোধ করতে ইচ্ছুক” নির্বচন করে এপ্লিকেশন আইডি সংরক্ষণ করুন এবং নির্ধারিত সময়ের মধ্যে নগদ আপনের মাধ্যমে পরিশোধ করুন। পরে পরিশোধের ক্ষেত্রে এপ্লিকেশন আইডি প্রয়োজন হবে। নির্ধারিত সময়ের পরে অপরিশোধিত আবেদন বাতিল হয়ে যাবে।


বিস্তরণ	টাকার পরিমাণ	
উপরে বর্ণিত সকল ফি	৬০০০	
	উপ-মোট	৬০০০
অন্যান্য সুবিধার ফি	০	
	সর্বমোট	৬০০০

 | এগিয়ে যান

৮। আপনার কাছে যদি পরিশোধ করার মতো নগদ একাউন্ট সংবলিত মোবাইল থাকে তবে “এখনই পরিশোধ করুন” অপশনে যান।


এসএসসি পরীক্ষা-২০২০ পুনর্নির্ধারিত আবেদন



পিনকোডের আইডি	[REDACTED]	
পিনকোডের নাম	[REDACTED]	
বিষয়	বি	
(SSC2672) Civics and Citizenship	••	
(SSC2673) Science	••	
উত্তমের পুনর্নির্ধারিত বি	••••	
অন্যান্য বি	••••	
	সর্বমোট	••••


আগামী 31 October 2020, 12:00 AM এর মধ্যে নিজের এপ্রিকেন্সন আইডি ব্যবহার করে নগদ এর মাধ্যমে বি পরিশোধ করুন। অন্যথায় আবেদনটি বাতিল হয়ে যাবে।

এপ্রিকেন্সন আইডি: 20201005156542

একই পরিশোধ করুনবিডি দিন

৯। নতুন উইনডোতে মোবাইল নম্বর দেয়ার অপশনে ওই মোবাইল নম্বরটি দিন।



Merchant Payment


Merchant: Test Merchant
Invoice No: 20201005156542
Amount: BDT 10.10

Your Nagad account number

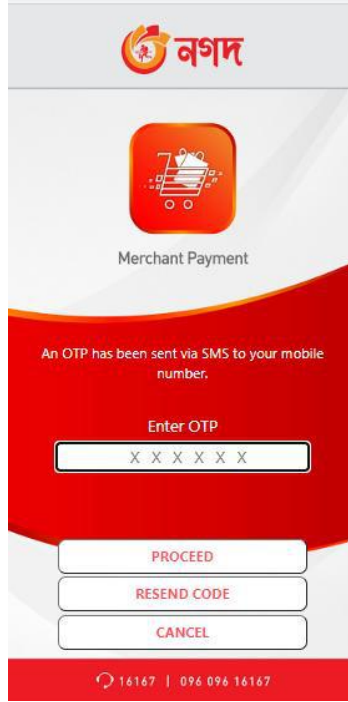
0 1 X - X X X | X X - X X X

I agree to the [Terms and Conditions](#)

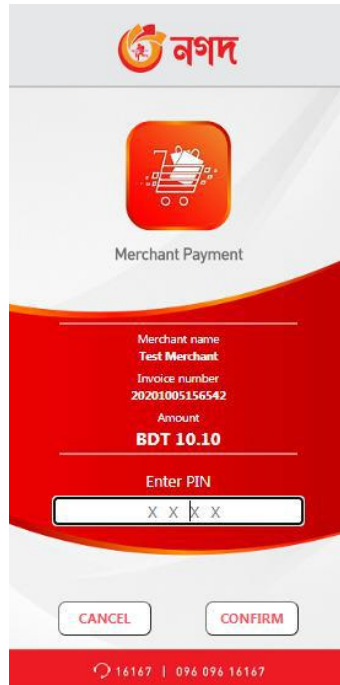
CANCELPROCEED




১০। মোবাইল নম্বর দিয়ে সাবমিট দেয়া হলে একটি OTP ওই মোবাইলে চলে আসবে এবং সেটি অনলাইনে প্রদান করতে হবে।




১১। সঠিক হলে আর একটি উইনডো আসবে যেখানে নগদ একাউন্টের পিন নম্বর প্রদান করতে হবে।



১২। পিন নম্বর সঠিক হলে এবং একাউন্টে পর্যাপ্ত টাকা থাকলে পেমেন্ট সম্পন্ন হবে এবং পুনরায় আবেদন পত্রটি প্রদর্শিত হবে যেখানে ফি পরিশোধের তথ্যও থাকবে। এটি প্রিন্ট নিয়ে নিজের কাছে সংরক্ষণ করতে পারেন।


এসএসসি পরীক্ষা-২০২০ পুনঃপরীক্ষার আবেদন

শিক্ষার্থীর আইডি	XXXXXXXXXXXX		
শিক্ষার্থীর নাম	XXXXXXXXXXXX		
বিষয়	ফি		
(SSC2672) Civics and Citizenship			১.৫
(SSC2673) Science			১.৫
মুদ্রণের প্রতীকভেদে ফি			১০০.০০
অন্যান্য প্রতীক ভেদে ফি			১০.১
	সর্বমোট		১১৩.১

 **এসএসসি এর মাধ্যমে পরিশোধিত**

টিএসএসএস আইডি	000049KF
ফি পরিশোধের সুদোকেন নম্বর	016***9557
ফি পরিশোধের তারিখ ও সময়	2020-10-05 15:35:40

[টিকট দিন](#)

১৩। আবেদনকালীন সময়ে যদি ফি পরিশোধের মতো ব্যবস্থা না থাকে তবে এপ্লিকেশন আইডিটি সংরক্ষণ করুন এবং আবেদনের সর্বশেষ তারিখের মধ্যে নগদ অ্যাপ কিংবা USSD এর মাধ্যমে এপ্লিকেশন আইডি ব্যবহার করে ফি পরিশোধ করুন।

পুনঃপরীক্ষার ক্ষেত্রে ৮ নং ধাপের উইনডোতে যেই তারিখ প্রদর্শিত হবে সেই অনুসারে ফি ও বিলম্ব মাঙ্গল পরিশোধ করতে হবে।

'নগদ' এর মাধ্যমে ফি প্রদানের প্রক্রিয়া

কাস্টমার এর 'নগদ'
অ্যাপ এর মাধ্যমে

কাস্টমার এর 'নগদ'
USSD মাধ্যমে
(*১৬৭#)

ব্যক্তিগত 'নগদ' অ্যাকাউন্ট ব্যবহার এর মাধ্যমে:
'নগদ' অ্যাকাউন্টের মাধ্যমে উপরের দুটি উপায়ে ফি সমূহ প্রদান করা যাবে।

উদ্যোক্তা এর 'নগদ'
অ্যাপ এর মাধ্যমে

উদ্যোক্তা এর 'নগদ'
USSD মাধ্যমে
(*১৬৭#)

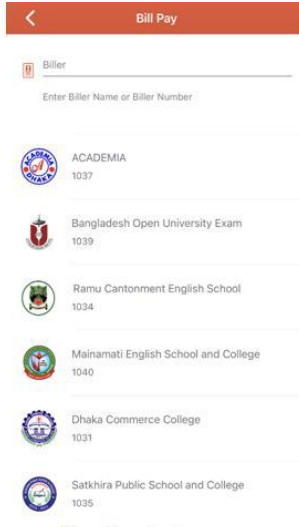
যদি ফি প্রদানকারী শিক্ষার্থীর নগদ অ্যাকাউন্ট না থাকে:
তাহলে নিকটবর্তী যে কোন উদ্যোক্তার 'নগদ' উদ্যোক্তা অ্যাকাউন্ট এর মাধ্যমে দুটি উপায়ে ফি প্রদান করতে পারবেন।

TM&D/Sales

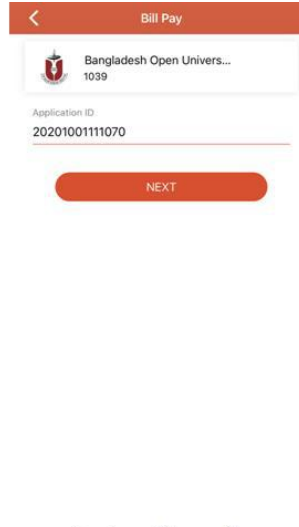
১৪। কাস্টমার এর নগদ অ্যাপের মাধ্যমে ফি পরিশোধের প্রক্রিয়া।



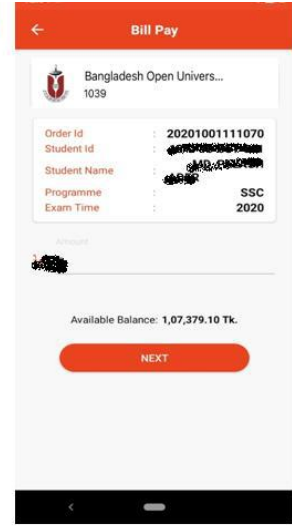
'নগদ' অ্যাপটি গোপন পিন দিয়ে প্রবেশ করে 'বিল পে' নির্বাচন করতে হবে



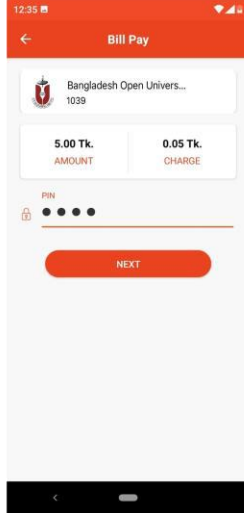
'বিল পে' তে প্রবেশ করে Bangladesh Open University Exam নির্বাচন করতে হবে



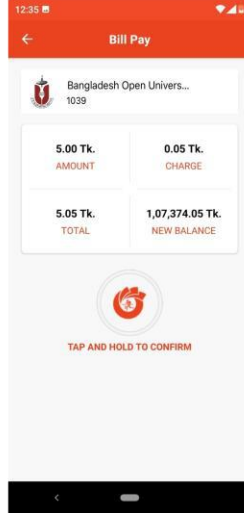
Application আইডি নাম্বার লিখতে হবে।



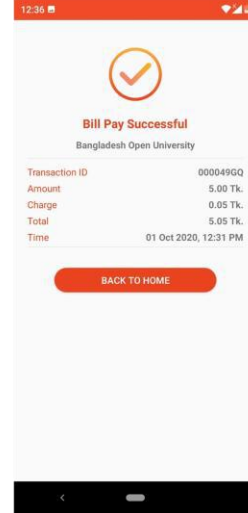
কাস্টমার এর 'নগদ' অ্যাপ এর মাধ্যমে ফি প্রদানের প্রক্রিয়া



৪ ডিজিটের গোপন পিন দিয়ে পরবর্তী ধাপে যেতে হবে।



বিল প্রদান এর জন্য 'নগদ' বাটনটি চেপে ধরে লেনদেন সম্পূর্ণ করতে হবে।



সফলভাবে বিল প্রদান সম্পূর্ণ হয়েছে।

১৫। কাস্টমার এর নগদ USSD এর মাধ্যমে ফি পরিশোধের প্রক্রিয়া।

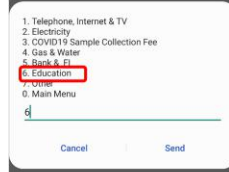
কাস্টমার এর USSD এর মাধ্যমে ফি প্রদানের প্রক্রিয়া



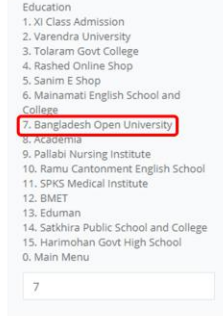
*১৬৭# ডায়াল করে 'নগদ' অ্যাকাউন্ট এ প্রবেশ করতে হবে।



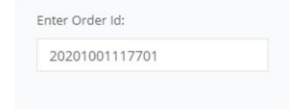
বিল প্রদানের জন্য ৫ লিখে send বাটনে ক্লিক করতে হবে।



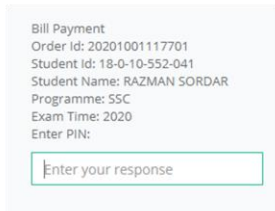
শিক্ষা সংক্রান্ত ফি প্রদান এর জন্য ৬ লিখে send বাটনে ক্লিক করতে হবে।



বাংলাদেশ উন্মুক্ত বিশ্ববিদ্যালয় এর জন্য ৮ লিখে send বাটনে ক্লিক করতে হবে।



Application আইডি নাম্বার লিখে send বাটনে ক্লিক করতে হবে।



ফি প্রদান সম্পূর্ণ করার জন্য ৪ ডিজিট এর 'নগদ' এর গোপন পিন দিয়ে send বাটনে ক্লিক করতে হবে।



ফি প্রদান সফল হলে SMS এর মাধ্যমে জানিয়ে দেয়া হবে।

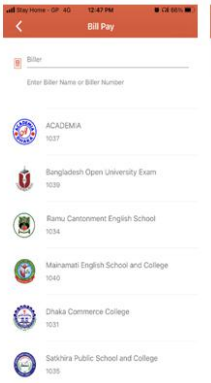
TM&D/Sales

১৬। উদ্যোক্তার নগদ অ্যাপের মাধ্যমে ফি পরিশোধের প্রক্রিয়া।

উদ্যোক্তা 'নগদ' অ্যাপ এর মাধ্যমে ফি প্রদানের প্রক্রিয়া



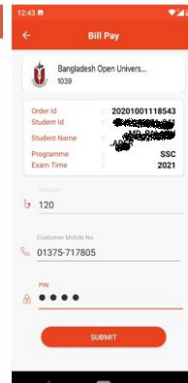
'নগদ' অ্যাপটি ৪ ডিজিট গোপন পিন দিয়ে খোলে করে বিল পে নির্বাচন করতে হবে



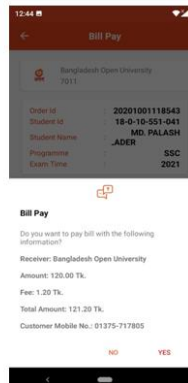
বিল পে তে ধবেশ করে Dbangladesh Open Univerisy Exam নির্বাচন করতে হবে



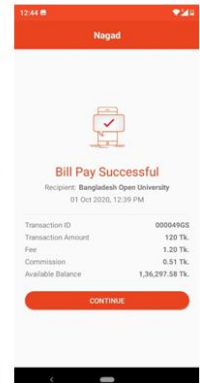
Application আইডি নাম্বার লিখতে হবে।



৪ ডিজিট এর পিন দিন।



ফি প্রদান সম্পূর্ণ করার জন্য Yes বাটনে ক্লিক করতে হবে।

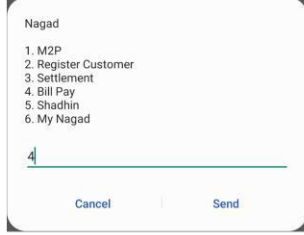


সফলভাবে ফি প্রদান সম্পূর্ণ হয়েছে।

TM&D/Sales

১৭। উদ্যোক্তার নগদ USSD এর মাধ্যমে ফি পরিশোধের প্রক্রিয়া।

উদ্যোক্তা USSD এর মাধ্যমে ফি প্রদানের প্রক্রিয়া

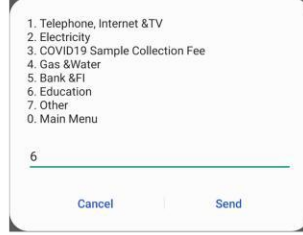


Nagad
1. M2P
2. Register Customer
3. Settlement
4. Bill Pay
5. Shadhin
6. My Nagad

4

Cancel Send

*১৬৭# ডায়াল করে 'নগদ' অ্যাকাউন্ট এ প্রবেশ করে বিল প্রদানের জন্য ৪ লিখে send বাটনে ক্লিক করতে হবে।

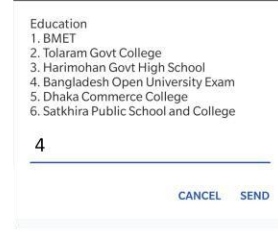


1. Telephone, Internet &TV
2. Electricity
3. COVID19 Sample Collection Fee
4. Gas &Water
5. Bank &F1
6. Education
7. Other
0. Main Menu

6

Cancel Send

শিক্ষা সংক্রান্ত ফি প্রদান এর জন্য ৬ লিখে send বাটনে ক্লিক করতে হবে।

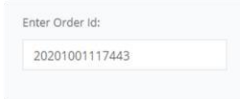


Education
1. BMET
2. Tolaram Govt College
3. Harimohan Govt High School
4. Bangladesh Open University Exam
5. Dhaka Commerce College
6. Satkhira Public School and College

4

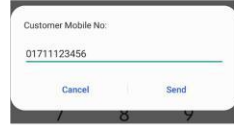
CANCEL SEND

বাংলাদেশ উন্মুক্ত বিশ্ববিদ্যালয় এর জন্য ৪ লিখে send বাটনে ক্লিক করতে হবে।



Enter Order Id:
20201001117443

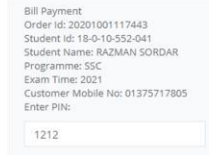
Application এর আইডি নাম্বার লিখে send বাটনে ক্লিক করতে হবে।



Customer Mobile No:
01711123456

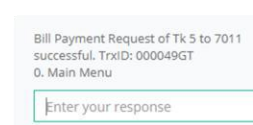
Cancel Send

শিক্ষার্থীর প্রদত্ত মোবাইল নাম্বার লিখে send বাটনে ক্লিক করতে হবে।



Bill Payment
Order id: 20201001117443
Student id: 18-0-10-552-041
Student Name: RAZMAN SORDAR
Programme: SSC
Exam Time: 2021
Customer Mobile No: 01375717805
Enter PIN:
1212

ফি প্রদান সম্পূর্ণ করার জন্য ৪ ডিজিট পোপান পিন দিয়ে send বাটনে ক্লিক করতে হবে।



Bill Payment Request of Tk 5 to 7011
successful. TrxID: 000049GT
0. Main Menu
Enter your response

ফি প্রদান সফল হলে SMS এর মাধ্যমে জানিয়ে দেয়া হবে।



TM&D/Sales

১৮। নির্ধারিত তারিখের মধ্যে ফি পরিশোধ করা না হলে আবেদনটি বাতিল বলে গণ্য হবে।